

Webinar

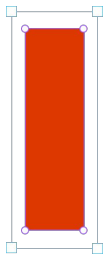
Crea tu primer contenido en WordPress con su editor de bloques .

Daniel Arenillas


Daniel Arenillas

- Monté mi primera web con WordPress en 2014
- En 2017 conocí su comunidad y comencé a contribuir en el CMS.
- A día de hoy, sigo usando WordPress como medio para generar negocio.
- Desarrollador y formador WordPress desde Muak Studio, agencia de diseño y desarrollo.





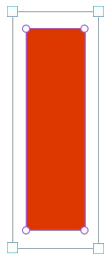
Breve resumen



**Tipos de Bloques
Gutenberg**

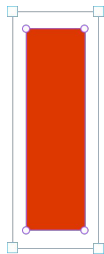


**Trucos para ahorrarte
tiempo**



Breve resumen

- WordPress como blog.
- Opciones de las entradas
- Gutenberg - Sistema de bloques.
- Biblioteca de medios.
- Taxonomías - Categorías y etiquetas.

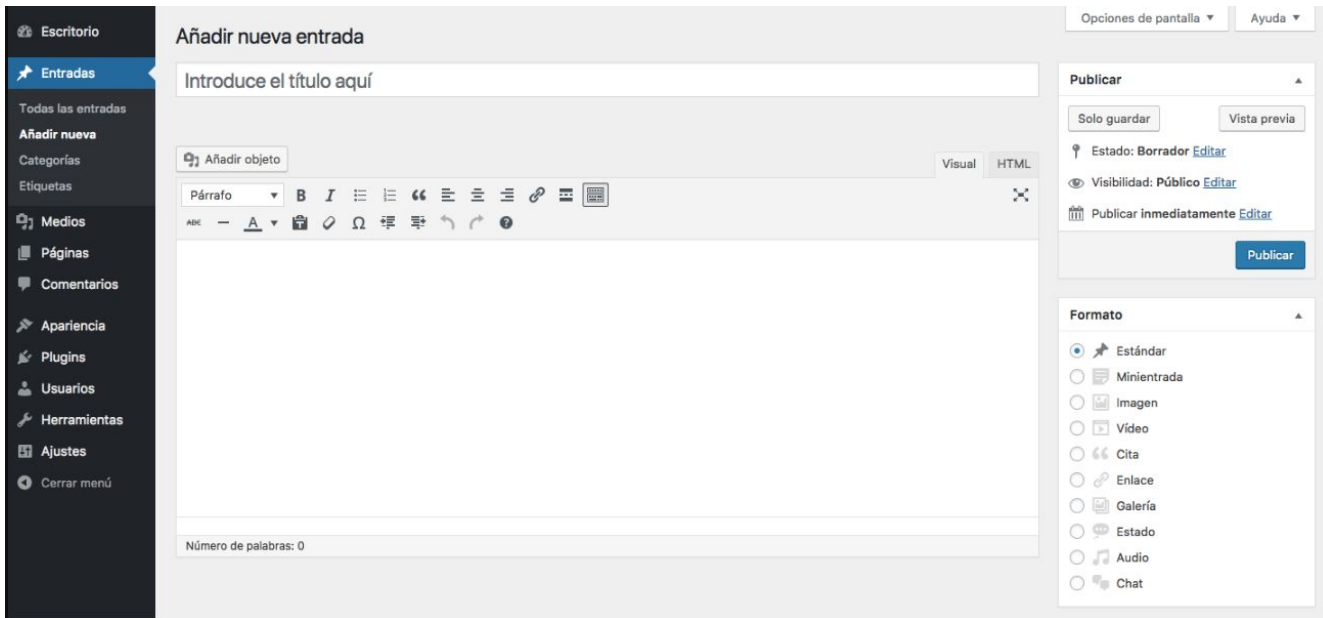


Breve resumen

Gutenberg - Sistema de bloques.

- Apareció en 2017
- Cambió totalmente el sistema que teníamos de crear contenido.
- Sistema de construcción por bloques.

Editor clásico



The screenshot displays the WordPress Classic Editor interface. On the left is a dark sidebar menu with options: Escritorio, Entradas (highlighted), Todas las entradas, Añadir nueva, Categorías, Etiquetas, Medios, Páginas, Comentarios, Apariencia, Plugins, Usuarios, Herramientas, Ajustes, and Cerrar menú. The main content area is titled 'Añadir nueva entrada' and features a text input field for the title with the placeholder 'Introduce el título aquí'. Below the title field is a toolbar with an 'Añadir objeto' button and various formatting icons. To the right of the toolbar are tabs for 'Visual' and 'HTML'. The right sidebar contains three panels: 'Publicar' with buttons for 'Solo guardar', 'Vista previa', and 'Publicar', and status options; 'Formato' with a list of block types including 'Estándar' (selected), 'Minientrada', 'Imagen', 'Video', 'Cita', 'Enlace', 'Galería', 'Estado', 'Audio', and 'Chat'; and 'Opciones de pantalla' and 'Ayuda' at the top right. At the bottom left of the main content area, it says 'Número de palabras: 0'.

Gutenberg



Sistema de construcción por bloques.



Sistema de construcción por bloques.



Sistema de construcción por bloques.

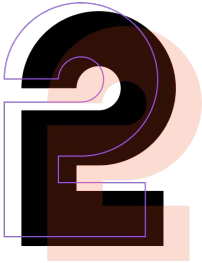


¡A construir! 

Creemos nuestra primera entrada de blog.

Bloques de texto

Son los que nos permiten crear el contenido de texto en sus diferentes formatos



Tipos de Bloques Gutenberg

TEXTO



Párrafo



Encabezado



Lista



Cita



Clásico



Código



Preformateado



Párrafo de cita




Tabla



Verso

Bloques de medios



**Tipos de Bloques
Gutenberg**

MEDIOS



Imagen



Galería



Audio



Fondo



Archivo




Medios y texto



Vídeo

Bloques de diseño

Nos permiten dar formato y estructura a nuestro contenido



Tipos de Bloques
Gutenberg

DISEÑO



Botones



Columnas



Grupo



Fila



Pila



Más



Salto de
página



Separador



Espaciador

3

Trucos para ahorrarte
tiempo

- Agrupación de elementos.
- Bloques reutilizables.
- [Biblioteca de patrones de bloques](#)
- ¡Juega mucho!
 - [Editor online Gutenberg](#)
 - [Instalaciones de WordPress gratuitas](#)

¡Muchas gracias! 

